

*Noche  
informativa sobre  
estudios  
universitarios*

El 7 de febrero de 2008



# Ayuda financiera


- Becas (Federales y el Estatales)
- Becas (de varias instituciones particulares)
- Trabajo para el estudiante con la universidad
- Préstamos










# Ayuda financiera

- Empieza con la solicitud gratuita para ayuda Federal de Estudiante (**FAFSA**)
- Entregue entre enero 1 y el 2 de marzo del ultimo año escolar (12)
- Hacer solicitud cada año unviversitario
- Historia academica-requisito por algunos colegios particulares






**FAFSA**  
FREE APPLICATION FOR FEDERAL STUDENT AID  
*We Help Put America Through School*

 [Deadlines](#)  [Pin Site](#)  [Help](#)  [Contact Us](#)  [FAQs](#)  [Site Map](#) 

**Discover Your Opportunities!**

FAFSA opens the door to the federal student aid process. Every step you take will get you closer to achieving your educational goals. Find out what you can expect from beginning to end. [More>>](#)

 To apply for your PIN online, go to the Department of Education's [PIN Site](#). If you need more information about the PIN, select [More>>](#)

**Welcome to FAFSA on the Web, U.S. Department of Education**

**FAFSA ALERTS:**  
**Student Notice:**  
So that we can communicate with you about your 2005-2006 Renewal Application, please update your e-mail and mailing addresses by October 4, 2004. We will send you a 2005-2006 Renewal FAFSA or Renewal Reminder Notice in December 2004.

**Scheduled Maintenance:**  
FAFSA on the Web will be unavailable on every Sunday from 5 a.m. to 11 a.m. (Eastern Standard Time). We apologize for any inconvenience this may cause. [More>>](#)

<b>Before Beginning a FAFSA</b>	<b>Filling Out a FAFSA</b>	<b>FAFSA Follow-up</b>
<p><b>Get organized!</b> To simplify filling out the application, gather the required documents and other information.</p> <ul style="list-style-type: none"><li>▶ Determine my eligibility</li><li>▶ Gather documents and information</li><li>▶ Check deadlines</li><li>▶ Register for a PIN</li><li>▶ Find my school codes</li><li>▶ Worksheets/Hojas de Trabajo</li><li>▶ More Options &gt;&gt;&gt;</li></ul>	<p><b>Fill out the application!</b> FAFSA has seven steps that ask about you, your school plans, financial information and more.</p> <ul style="list-style-type: none"><li>▶ Fill out a FAFSA</li><li>▶ Llenar una FAFSA en Español</li><li>▶ Fill out a Renewal FAFSA</li><li>▶ Continue working on saved FAFSA</li><li>▶ Provide Electronic Signature</li><li>▶ More Options &gt;&gt;&gt;</li></ul>	<p><b>Find your FAFSA online!</b> You can go back to your FAFSA to check status, make corrections to a processed FAFSA and get other information.</p> <ul style="list-style-type: none"><li>▶ Check status of a submitted FAFSA</li><li>▶ Print Student Aid Report (SAR)</li><li>▶ Make Corrections to a Processed FAFSA</li><li>▶ Student Access</li><li>▶ More Options &gt;&gt;&gt;</li></ul>

[FSA ELECTRONIC SERVICES](#) [PRIVACY & SECURITY](#) [STUDENT GUIDE](#)

# Contribución esperada de Familia

Análisis de la necesidad con la fórmula utilizada para determinar el nivel de contribucion

- EFC es la medida de la fuerza financiera de la familia
- Los administradores financieros utilizan el EFC para determinar la necesidad del alumno
- La formula del EFC federal es el mismo en todas escuelas



# Para una Educacion basica se Necesita

El costo de Asistencia (COA)

-Contribución de Familia (EFC)

---

=La Necesidad Financiera (la elegibilidad)



# El costos de Ayuda Financiera (la elegibilidad)

	Privado	UC	CSU	CC
<b>COA</b> Costo de asistencia	<b>35,000</b>	<b>20,000</b>	<b>15,000</b>	<b>6,000</b>
<b>-EFC</b> Contribucion de Padres	<b>2,000</b>	<b>2,000</b>	<b>2,000</b>	<b>2,000</b>
<b>=necesita</b>	<b>33,000</b>	<b>18,000</b>	<b>13,000</b>	<b>4,000</b>



# Ayuda financiera - Becas

- Ayuda federal  
Beca de Pell
- Ayuda estatal  
Beca A – 4 años de estudio  
Beca B – 2 a 4 años de estudio  
Beca C de Cal – vóccacional
- Se necesita el número del seguro social
- Por - internet



# Ayuda financiera- Becas

- Becas
- Verifique los colegios
- Verifique a empleador
- Verifique escuelas particulares
- Sitios del internet
- Boletín de la escuela
- Recoja la lista de becas
- AB540/AB190



# Ayuda financiera- Becas

- Usted y su estudiante necesitará número como código secreto para la forma de FAFSA. Usted puede solicitar este ahora en [www.fafsa.ed.gov](http://www.fafsa.ed.gov). ¡Esté seguro y salve su CODIGO SECRETO!




# Ayuda financiera

- [www.fafsa.ed.gov](http://www.fafsa.ed.gov)
- [www.finaid.org](http://www.finaid.org)
- [www.students.gov](http://www.students.gov)
- Llamada 1-800-433-3243
- Llamada 1-800-4-FED-AID
- [www.pin.ed.gov](http://www.pin.ed.gov)



# Sitios del internet



- Todo el proceso colegial están en el internet.
- Recuerde de registrar su números de Código Secreto.
- Tenga un correo electrónico para manejar información colegial.

# Becas particulares

Los sitios web del internet:

Búsqueda colegial de Becas-Mesa directiva  
[www.collegeboard.com/paying](http://www.collegeboard.com/paying)

Búsqueda de Beca de FastWeb  
[www.fastweb.com](http://www.fastweb.com)

La Red del Recurso de la beca Expresa  
[www.srnexpress.com](http://www.srnexpress.com)



# ¿Qué pueden hacer los padres?

- Empiece a planiar ahora
- Hable con los Consejeros del colegio y high school
- ¡Motive a su hijo o hija!
- Proporcione ayuda a estudiantes para que obtengan información:
  - Vea al consejero colegial
  - Conseguir acceso al internet/red
  - Visite colegios
  - Pruebe las materias de la preparación y verifique los requisitos para entrar a la universidad



# ¿Qué pueden hacer los padres?

- Crear los archivos
  - Mesa directiva (SAT I y SAT II)
    - ¡El estudiante es responsable de mandar los resultados de exámenes!
  - ACT
  - La ayuda financiera (Codigo secreto (PIN) para FAFSA)
  - Solicitud de becas
  - Ensayos escritos para mandar



# ¿Qué pueden hacer los padres?

- Crear los archivos
  - Las cartas de recomendación
  - Los nombres de personas con quien usted habla
  - Llene la forma de ayuda financiera
  - Haga copias de matriculas academicos
  - Guardar la informacion



# ¡Tenga cuidado de estafas!

- Los seminarios financieros de la ayuda pueden o no pueden ser legítimos. Las señales de alerta son:
  - Costo para servicios
  - Le dicen que pueden hacer ajustes de los detalles para calificar
  - Ellos piden un número de tarjeta de crédito para "tener" una beca
  - Ellos sólo contestarán las preguntas después de que usted aya pagado
  - RECUERDE: ¡El proceso financiero de la Ayuda no es completo hasta que el colegio le haya mandado una carta de confirmacion; TENGA PACIENCIA Y LLENE TODAS LAS FORMAS NECESARIAS!

